



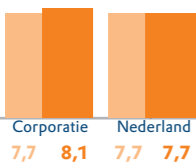
A

## Huurdersoordeel



Nieuwe huurders

2019 2020 2019 2020

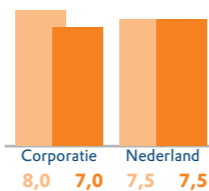


A



Vertrokken huurders

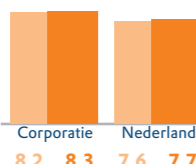
2019 2020 2019 2020



C

Huurders met reparatieverzoek

2019 2020 2019 2020



A



# benchmark

## 2020 Compaen

Zie voor meer informatie het Aedes-datacentrum  
[www.aedesdatacentrum.nl](http://www.aedesdatacentrum.nl)



A

## Duurzaamheid



CO2-uitstoot

Warmtevraag  
2017 2018 2017 2018

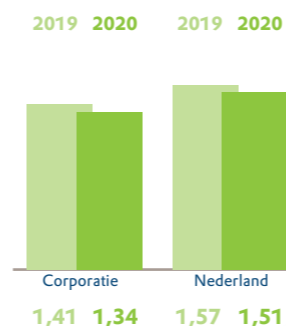


A



Technische duurzaamheid

Energie-Index  
2019 2020 2019 2020



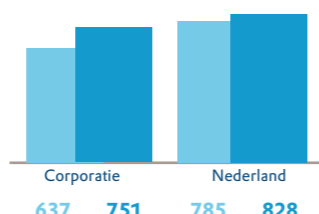
A



A

## Bedrijfslasten

2018 2019 2018 2019



€/vhe



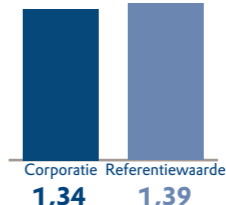
A

## Onderhoud & verbetering



Technische woningkwaliteit

Energie-Index



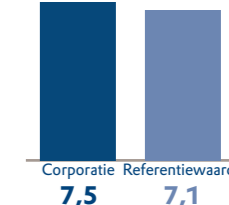
B

Index  
96



Ervaren woningkwaliteit

Oordeel huurder

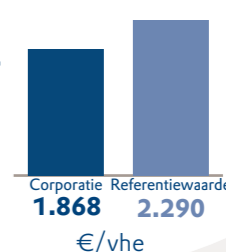


A

Index  
106



Instandhoudingskosten



A

Index  
82

€/vhe

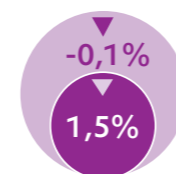


## Beschikbaarheid & betaalbaarheid



Beschikbaarheid

Voorraad  
Voorraad (DAEB)



Voorraad tot hoge aftoppingsgrens (DAEB)

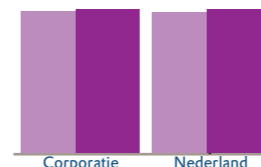
Vrijkomend aanbod tot aftoppingsgrens



Betaalbaarheid

Huurprijs (DAEB)

2018 2019 2018 2019



€/maand

Verandering huurprijs t.o.v. 2018

1,6%

Huur t.o.v. maximale huur (DAEB)

62%



Huisvesten doelgroepen

Toewijzing huishoudens onder huurtoeslaggrens



Match voorraad en doelgroep

86%